

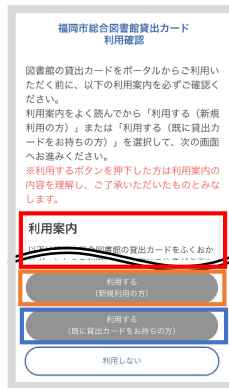
図書館デジタル貸出カードの表示



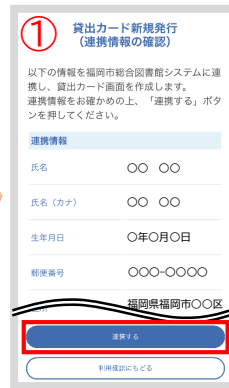
心くおかサポート
にログインします



目的から探すの図書館
デジタル貸出カードを
タップ



利用案内を最後まで
確認し、
①初めて図書館を利用
する方は利用する
(新規利用の方)を
タップ ⇒ ①へ



①新規利用の場合連携
情報を確認し、連携す
るをタップ

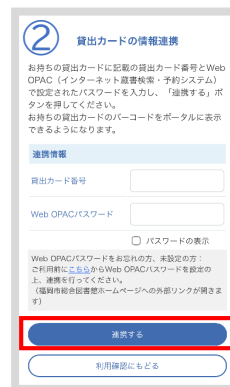


図書館サービスをご
利用ください。

(ご注意) 既に貸出カードをお持ちにもかかわらず①新規利用を選択され、心くおかサポートでの新規登録が完了すると二重登録扱いとなり、解消されるまでは図書資料の貸出ができなくなります。誤って二重登録を行った方は総合図書館等の登録窓口へお越しいただき、本人確認および二重登録解消の手続きを行ってください。

また、二重登録を行うと、解消手続きの際に資料予約の取り消し・お持ちのプラスチック貸出カードの利用停止など利用者が不利益を被る恐れがあります。福岡市電子図書館をご利用の方は、既にお持ちの貸出カードの番号を使った電子書籍の予約や閲覧ができなくなる場合があります。

②既に貸出カードをお持ちの方は利用する (既に貸出カードをお持ちの方) をタップ ⇒ ②へ



②貸出カード有りの場合
お持ちの貸出カード番号
とWeb OPACパスワードを入
力し、連携するをタップ



図書館サービスをご
利用ください。

WebOPACパスワードをお忘れの方、未設定の方は本ページ内の「[こちら](#)」をクリックいただき、リンク先であるパスワード申請画面の案内に沿ってパスワードを設定してください。貸出カード番号・生年月日・お電話番号の情報で新たに設定 (再設定) が可能です。

その他

推奨ブラウザ：Safari (iPhone), Chrome (Android), Edge・Chrome・Firefox (PC)